

*Előadó:*  
**dr. Tóth Tamás**  
*elnökhelyettes*

# Work in Progress: Kereslet és kínálat dinamikája a munkaerőpiacon



2025. szeptember 25.

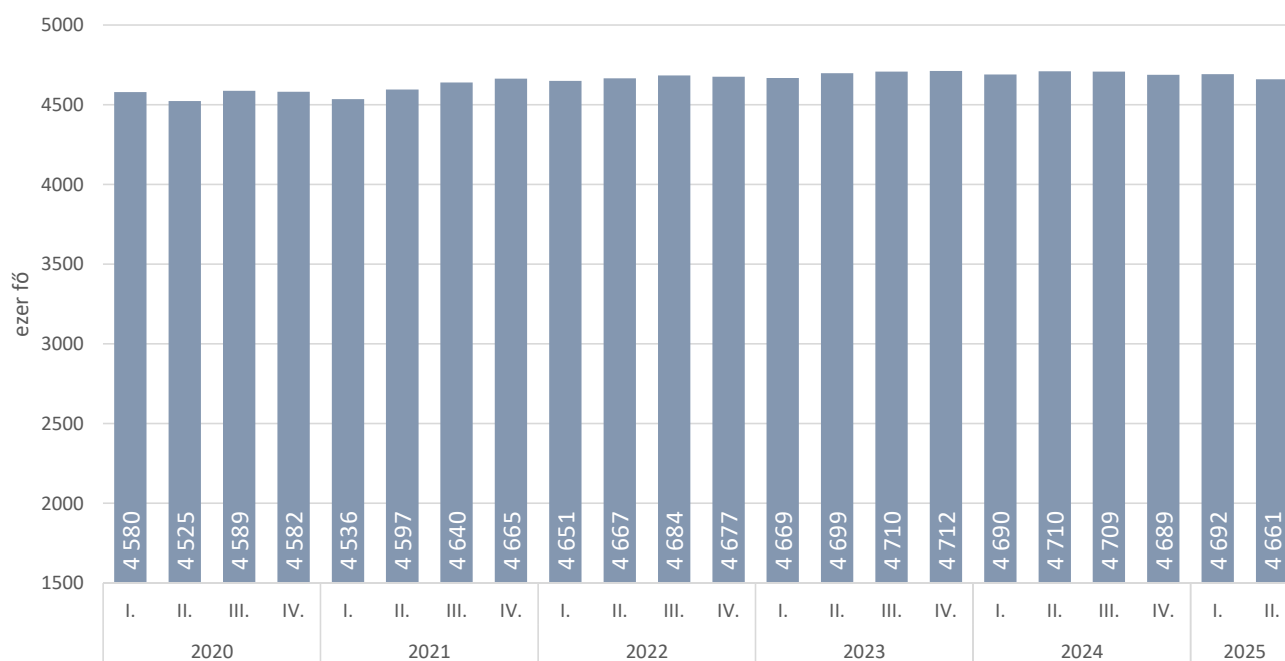
# Tartalom

---

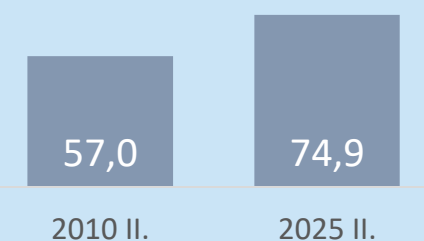
- 1 Munkaerőpiaci folyamatok
- 2 Munkaerő kínálat
- 3 Munkaerő kereslet
- 4 A kereslet és kínálat illeszkedése
- 5 Összegzés

# A foglalkoztatottság magas szinten stagnál, a további növekedésnek a reálgazdasági és demográfiai folyamatok szabnak gátat

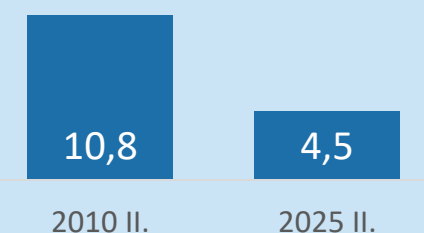
Munkaerőpiaci részvétel alakulása (ezer fő)



Foglalkoztatási ráta (%)

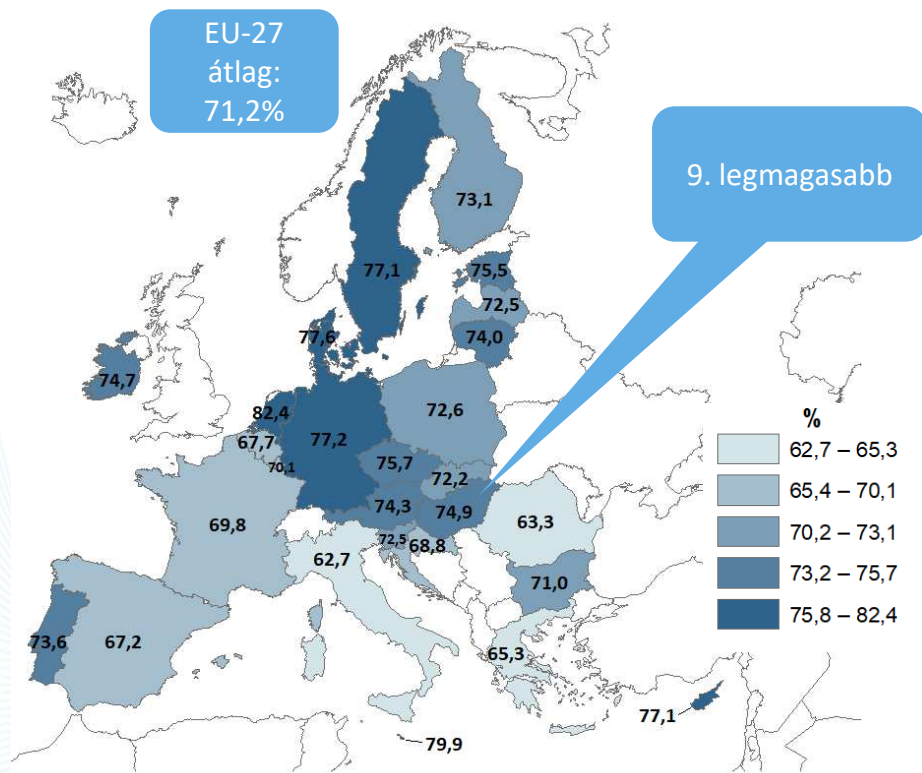


Munkanélküliségi ráta (%)



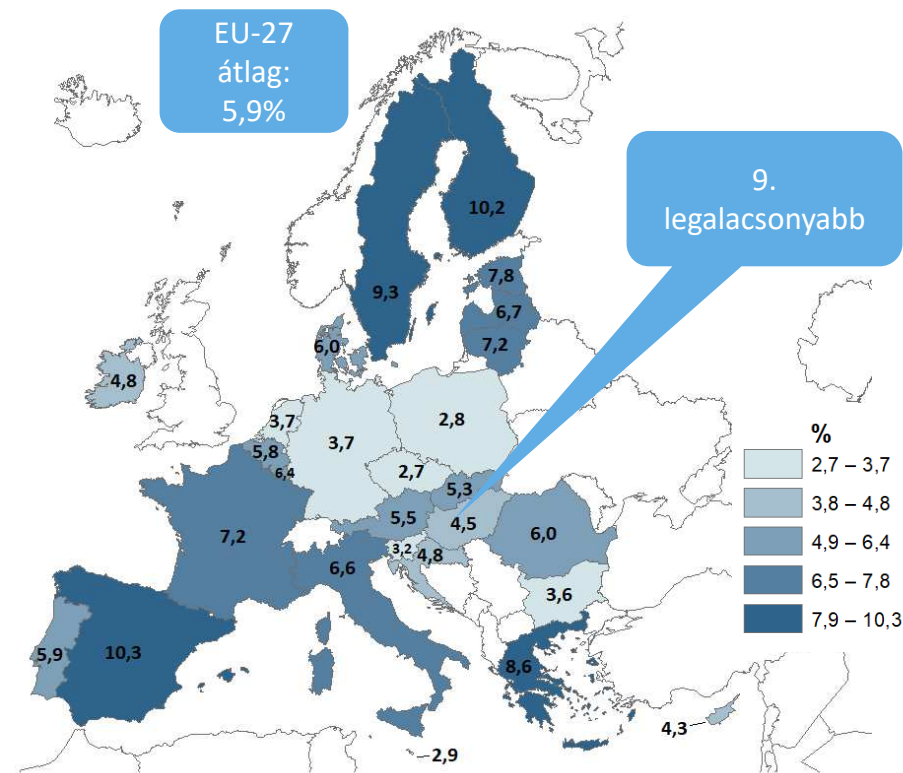
# A foglalkoztatás és munkanélküliség szintje uniós összehasonlításban is kedvező

Foglalkoztatási ráta<sup>1</sup> az Európai Unió országaiban, 2025. II. negyedév (%)



<sup>1</sup>15-64 évesek

Munkanélküliségi ráta<sup>2</sup> az Európai Unió országaiban, 2025. II. negyedév (%)



<sup>2</sup>15-74 évesek

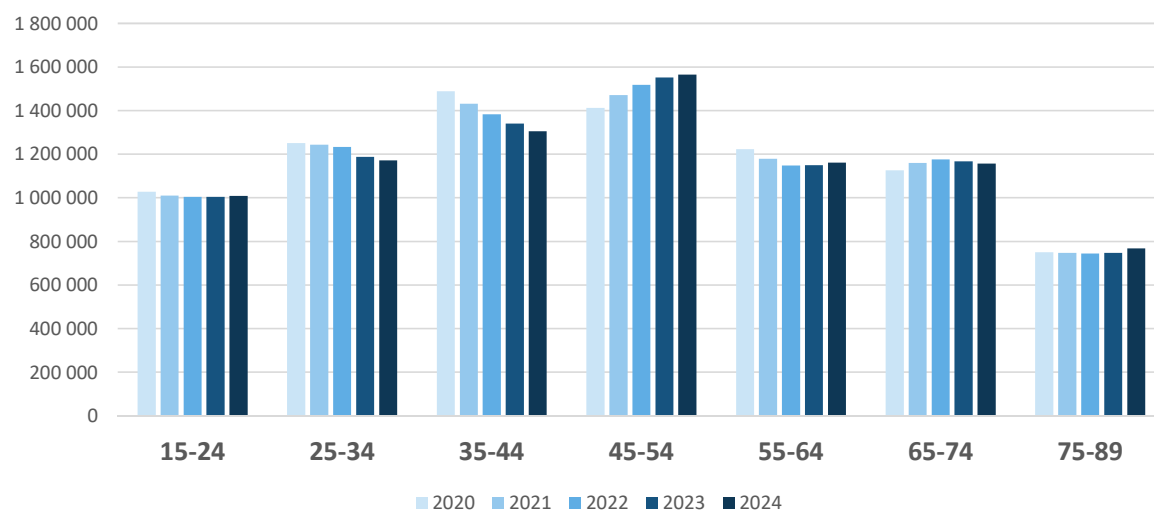
# Tartalom

---

- 1 Munkaerőpiaci folyamatok
- 2 Munkaerő kínálat**
- 3 Munkaerő kereslet
- 4 A kereslet és kínálat illeszkedése
- 5 Összegzés

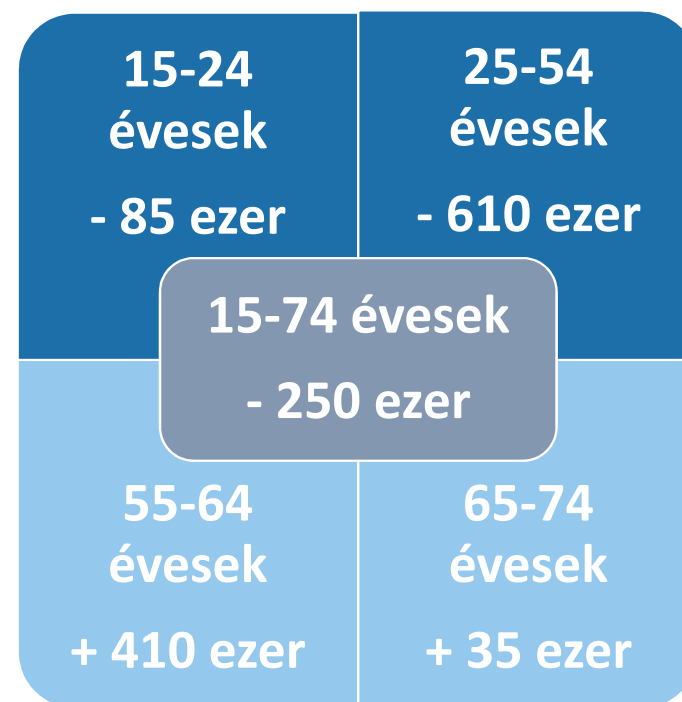
# A munkaképes korú népesség száma csökken, korszerkezete az idősek felé tolódik

Népesség létszámalakulása korcsoportonként, népesedéssziszatiztika (fő)



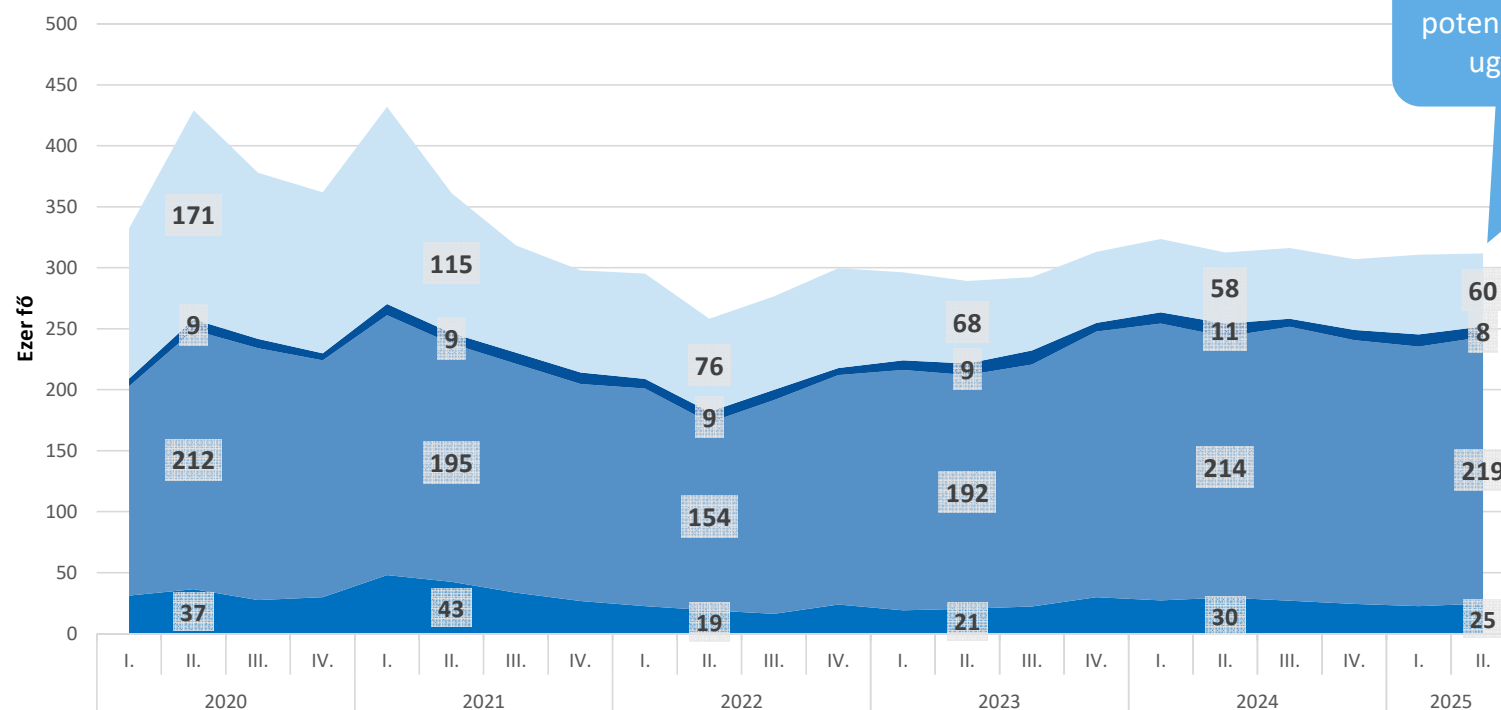
A munkaképes korú népesség száma az elmúlt 10 évben több mint 340 ezer fővel, az elmúlt egy évben közel 30 ezer fővel csökkent

Demográfiai változások 2024 és 2035 között



# A munkaerő kínálat az elmúlt évben alig változott

A potenciális munkaerő-tartalék létszámának alakulása (ezer fő)



2025 II. negyedében 312 ezer fő volt a potenciális munkaerőtartalék száma, közel ugyanannyi, mint egy évvel ezelőtt.

INAKTÍV: szeretne dolgozni, de nem keresett munkát


INAKTÍV: keresett munkát, de nem áll rendelkezésre

MUNKANÉLKÜLI

ALULFOGLALKOZTATOTT

## A potenciális munkaerőtartalékban felülreprezentáltak az alacsony iskolai végzettségűek

A potenciális munkaerő tartalék iskolai végzettség szerinti összetétele, 2025 II. negyedév (%)





# Tartalom

---

1 Munkaerőpiaci folyamatok

2 Munkaerő kínálat

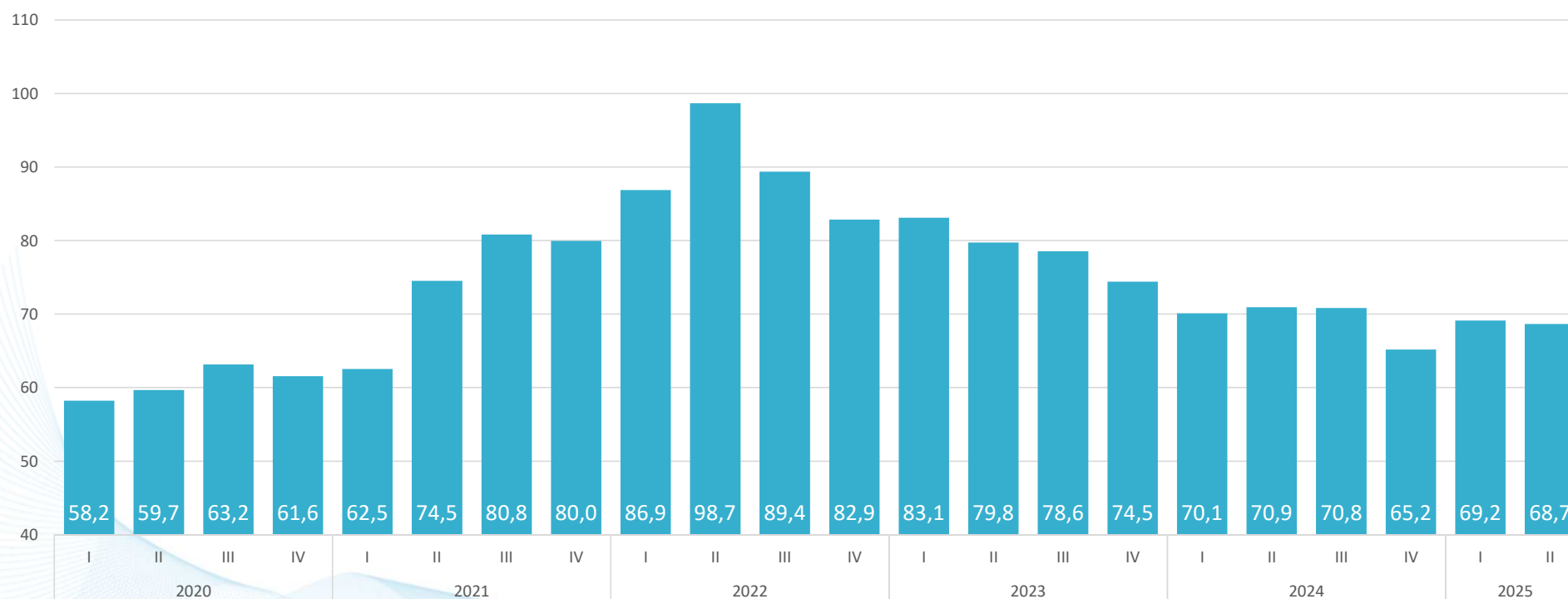
3 Munkaerő kereslet

4 A kereslet és kínálat illeszkedése

5 Összegzés

# A pótlólagos munkaerőkereslet 2022-ig bővült, azóta csökken

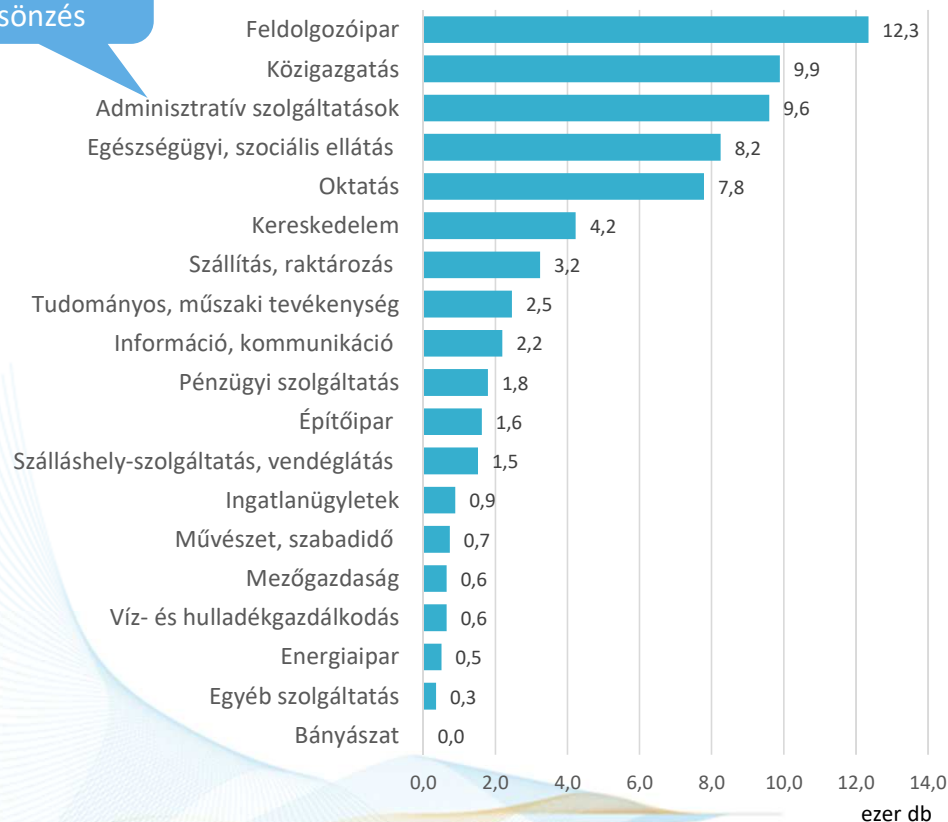
Az üres álláshelyek számának alakulása 2020-2025 (ezer db)



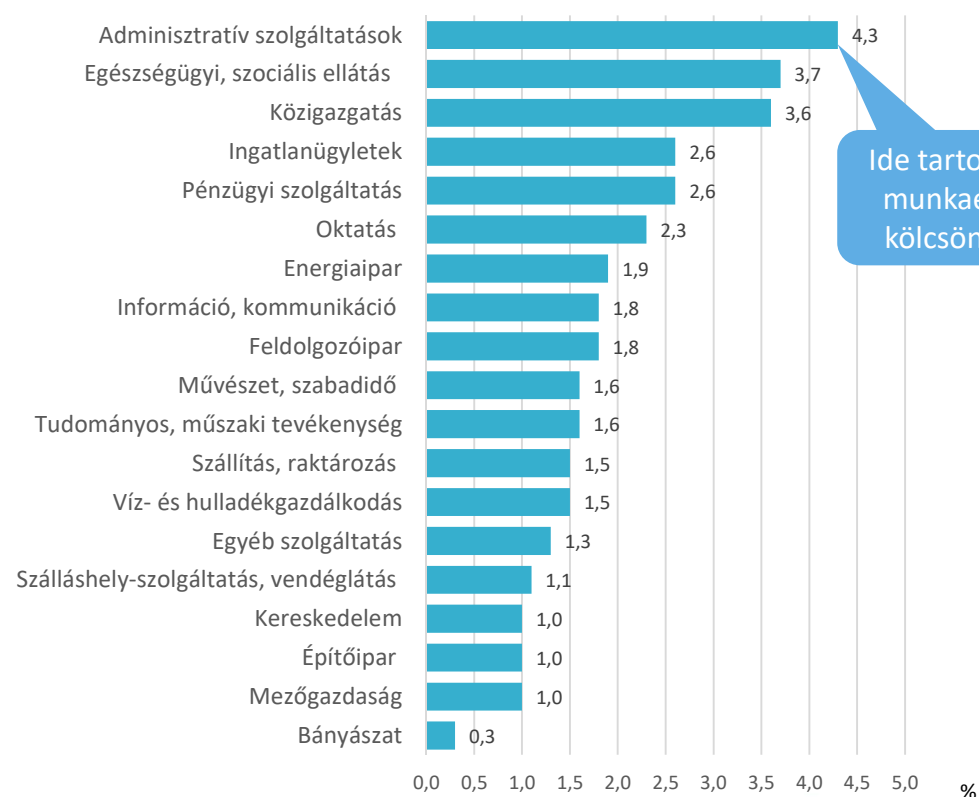
# A pótlólagos munkaerőkereslet jelentős része a feldolgozóiparhoz köthető

Ide tartozik a  
munkaerő-  
kölcsonzés

Az üres álláshelyek száma, 2025 II. negyedév (ezer db)



Az üres álláshelyek aránya, 2025 II. negyedév (%)



Ide tartozik a  
munkaerő-  
kölcsonzés

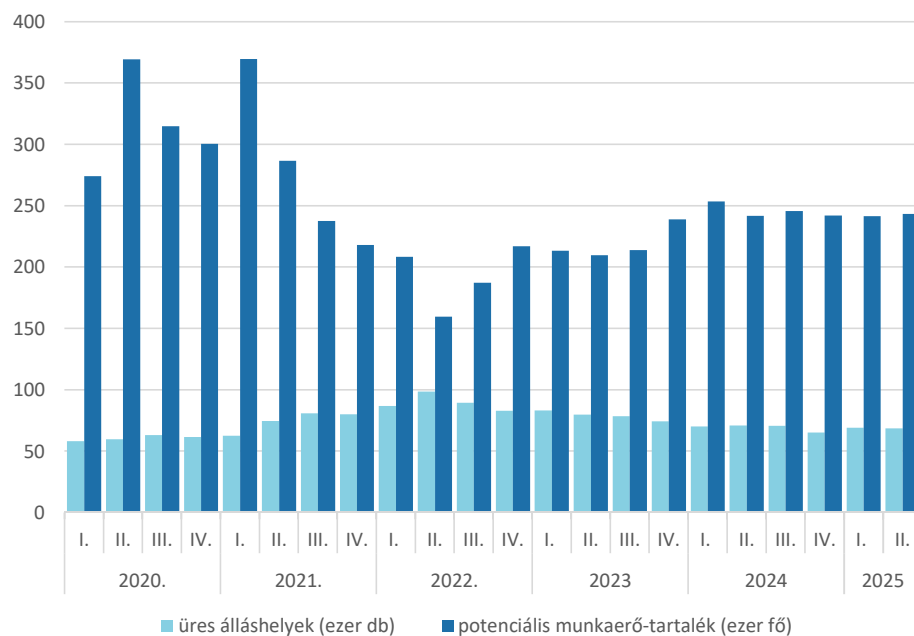
# Tartalom

---

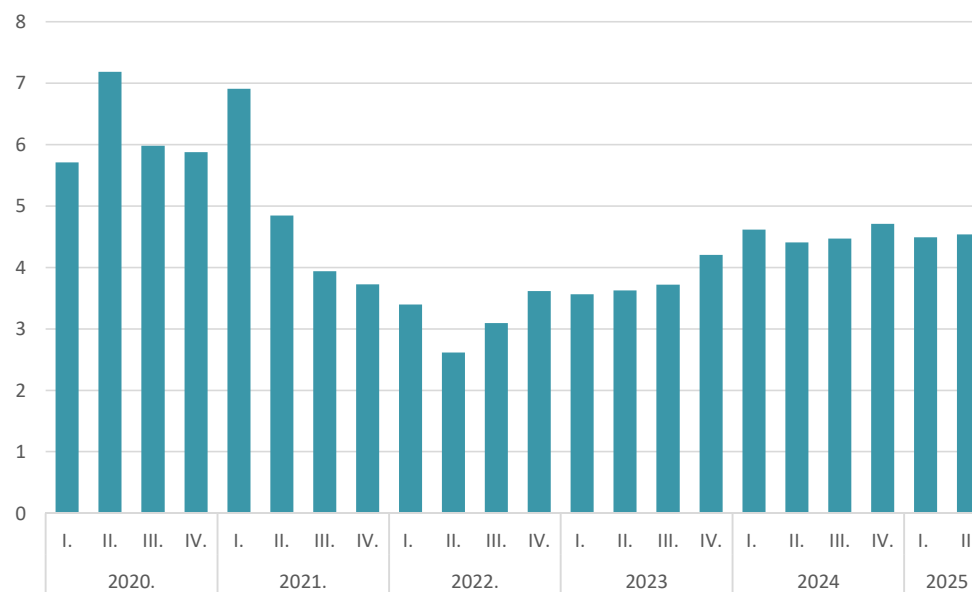
- 1 Munkaerőpiaci folyamatok
- 2 Munkaerő kínálat
- 3 Munkaerő kereslet
- 4 A kereslet és kínálat illeszkedése**
- 5 Összegzés

# A munkaerőpiacot összességében munkaerő-többlet jellemzi

Potenciális munkaerő tartalék és üres álláshelyek  
(ezer db, ezer fő)



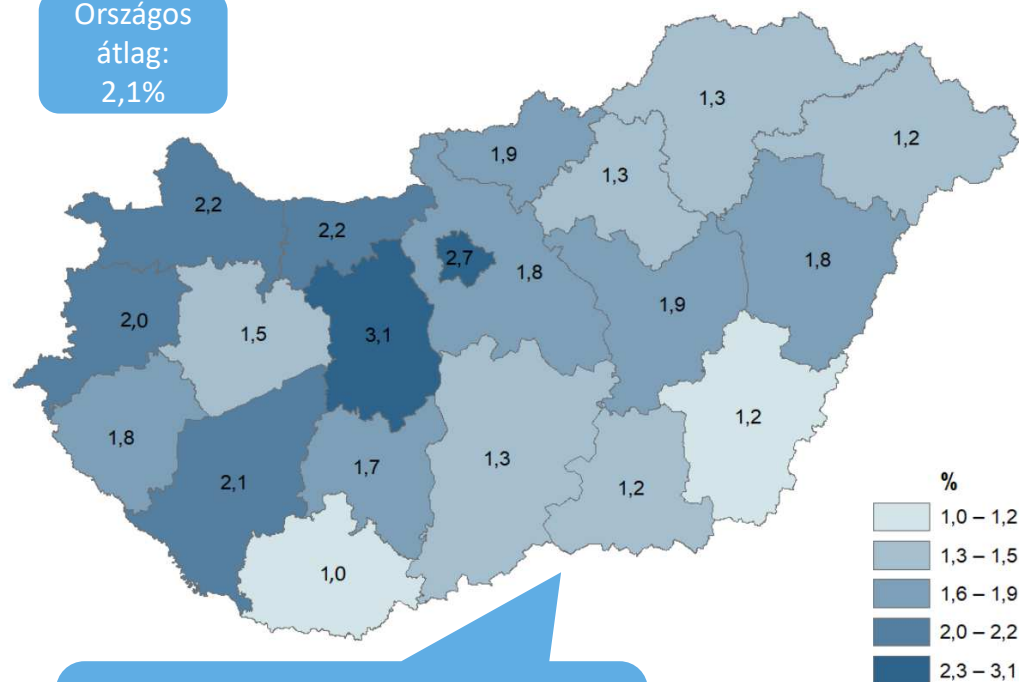
Az egy üres állásra jutó potenciális munkaerő  
(fő/db)



# A munkaerőkereslet és -kínálat eltérő területeken összpontosul

Az üres álláshelyek aránya az összes álláshelyen belül,  
2025 II. negyedév (%)

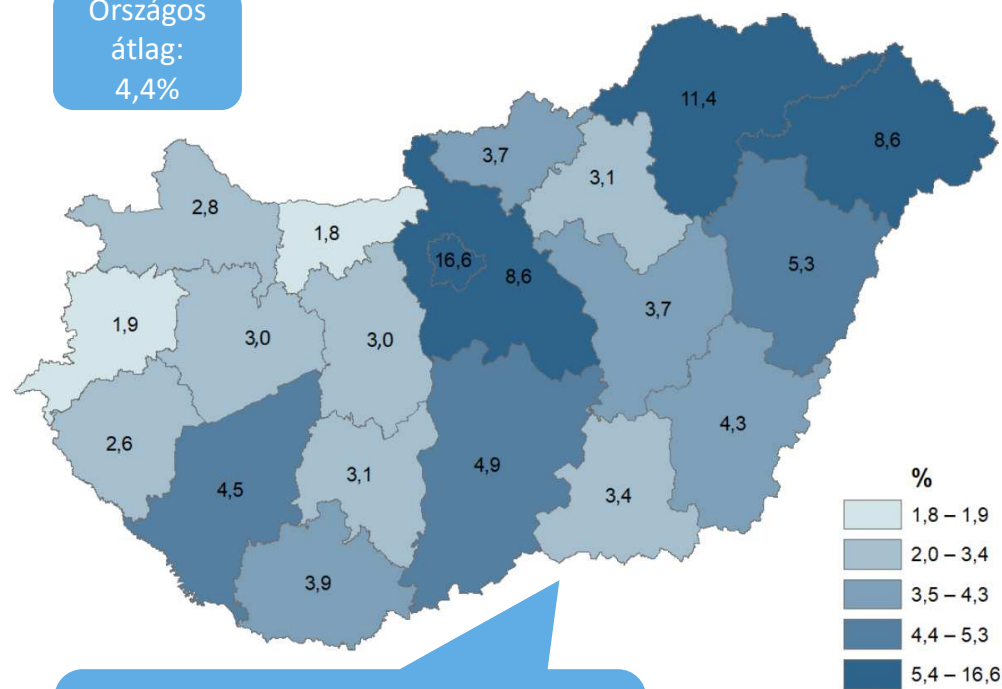
Országos  
átlag:  
2,1%



Pótlólagos kereslet inkább a fejlettebb régiókban van.

A potenciális munkaerő-tartalék aránya a népességen belül,  
2025 II. negyedév (%)

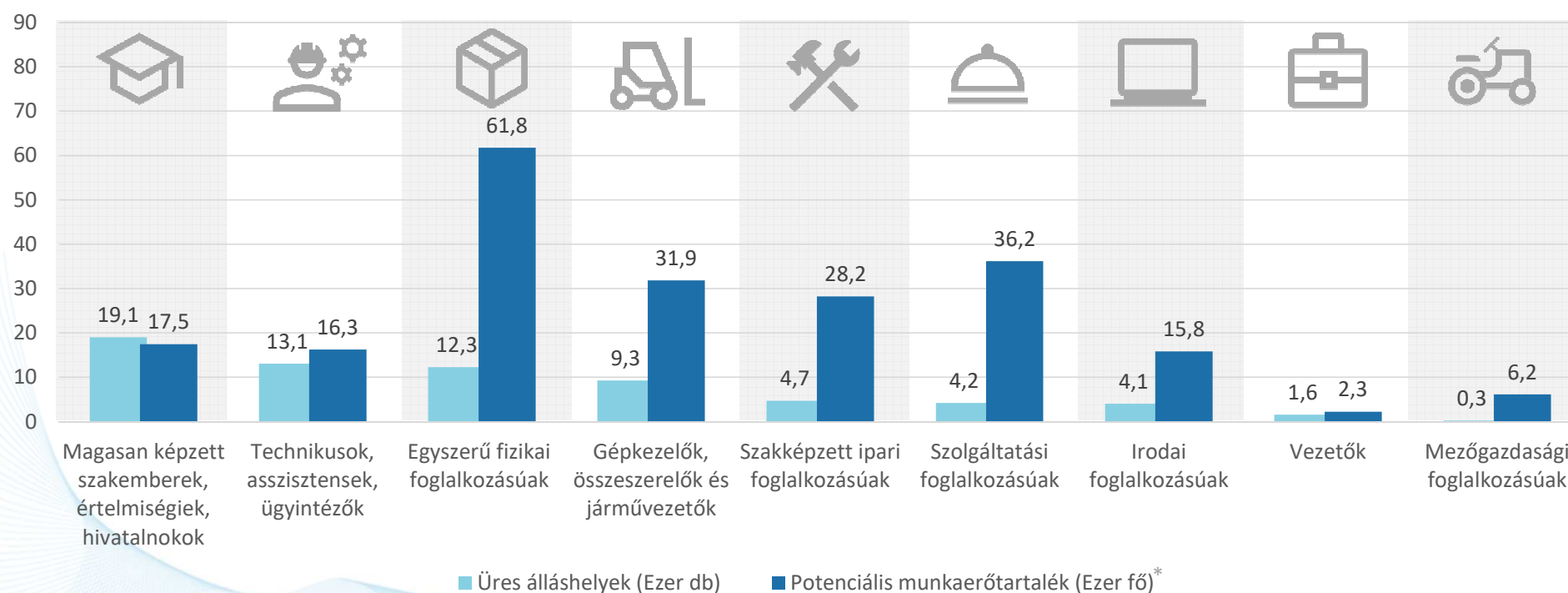
Országos  
átlag:  
4,4%



Jelentős a túlkínálat Észak-Keleten és a központi régióban.

# A magasan képezett munkaerő iránti igényt a munkaerő-tartalékból nem lehet kielégíteni

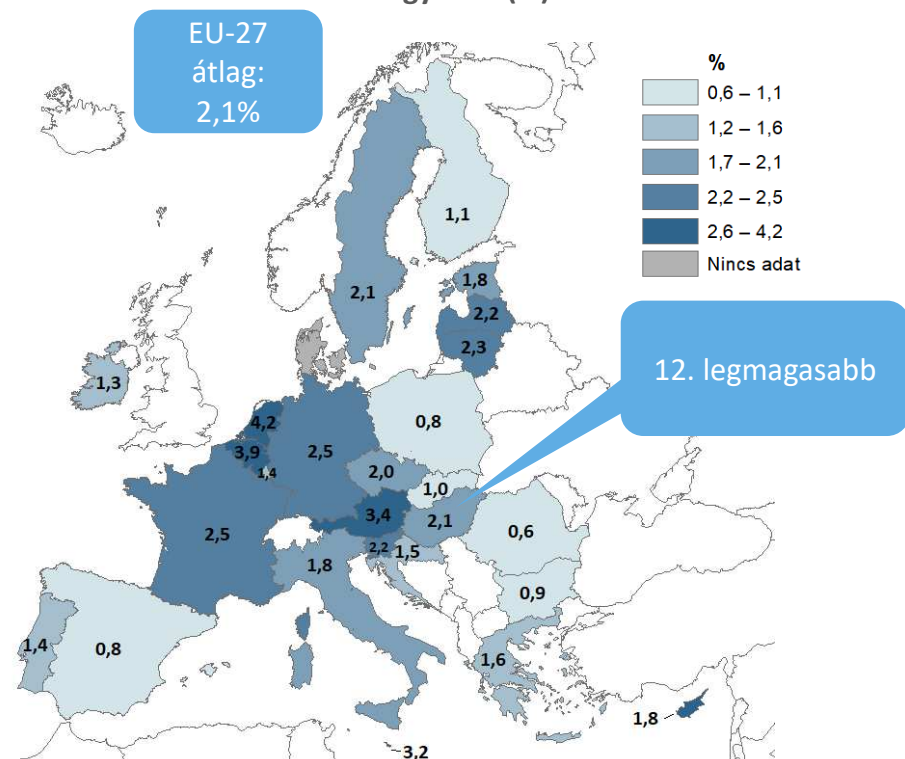
A munkaerőpiaci kereslet és kínálat találkozása foglalkozás szerint



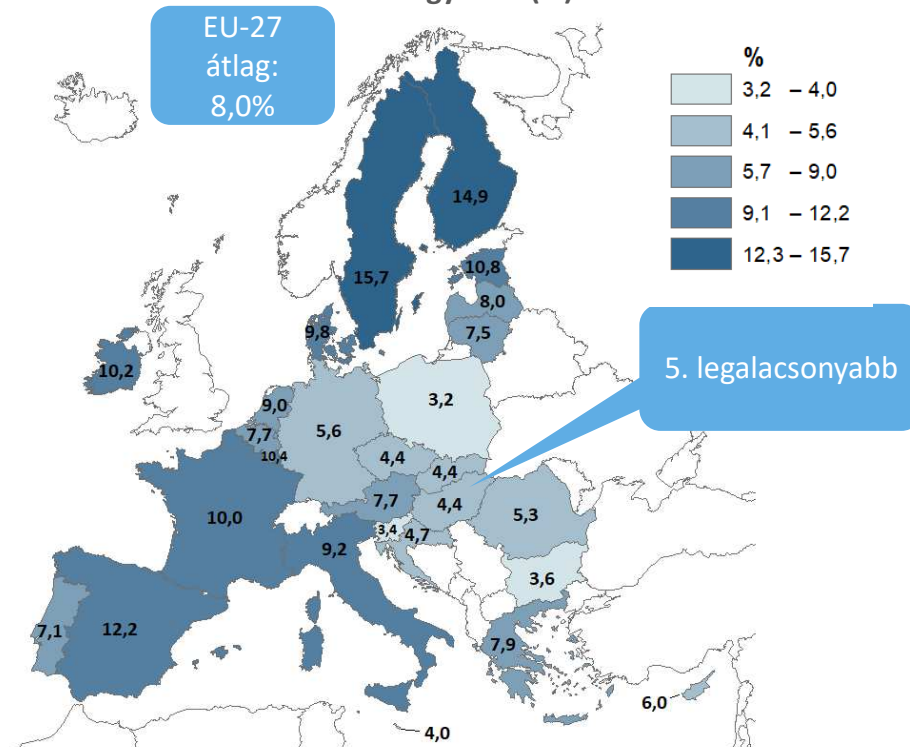
\*Munkatapasztalattal rendelkezők

# Hazánkban a potenciális munkaerő aránya az EU-27 átlagának csak a fele, míg az üres álláshelyek aránya az uniós átlaggal megegyező

Az üres álláshelyek aránya az összes álláshelyen belül,  
2025 II. negyedév (%)



A potenciális munkaerő-tartalék aránya,  
2025 II. negyedév (%)





# Tartalom

---

- 1 Munkaerőpiaci folyamatok
- 2 Munkaerő kínálat
- 3 Munkaerő kereslet
- 4 A kereslet és kínálat illeszkedése
- 5 Összegzés

# Összegzés

---

**A munkaerőpiac  
továbbra is stabil**

Tartósan magas  
foglalkoztatás

Alacsony  
munkanélküliség

**Enyhén mérséklődik a  
munkaerőpiac  
feszessége**

Mérséklődő  
pótlólagos kereslet

Stagnáló  
pótlólagos kínálat

**Fenntarthatóság  
szempontjából fontos  
kihívások állnak előttünk**

Népességfogyás

A pótlólagos  
kereslet és kínálat  
eltérő szerkezete

